

Yabancı Takas Oranları

Aşağıdaki tabloda BIST 30 şirketlerinin son üç aylık yabancı takas oranlarını, oran değişimlerini, bu dönemki en düşük ve en yüksek yabancı takas oranlarını ve ilgili tarihlere dair fiyatlar ile yabancı yatırımcıların son dönem aktivitelerini görebilirsiniz.

Tablodaki verilere baktığımızda, yüksek yabancı takas oranına karşın TAVHL, TCELL, TOASO, ARCLK ve EREGL'de son dönemde yabancıların pozisyon azaltması dikkat çekiyor. Yabancı ilgisi artan hisselerde ise, BIST 30 ortalamasına göre düşük yabancı takas oranı ile işlem gören TSKB'de yabancı alımlarının sürdüğünü görüyoruz. PGSUS ve DOHOL de yabancı ilgisinin sürdüğü diğer hisseler arasında dikkat çekiyor.

XU030 Yabancı Takas Oranları (YTO), Son 3 Ay											Takas Verilerinin Tarihi 29 Ağustos 2019 Perşembe	
Şirket *	Fiyat 29 Ağu	Yab. Tks. Oranı	△ (Oran, bp)			Son 3 Ay En Yüksek / En Düşük Yabancı Takas Oranı		△ (Oran, bp)	Tarih ve YTO Eğilimi	Tarihe ait Fiyat	△ (Fiyat,%)	Yabancı Aksiyonu
			1 hafta	1 ay	3 ay	En Düşük	En Yüksek					
TAVHL	23.60	95.5%	-9 bp	-45 bp	-95 bp	En Düşük 95.5%	0 bp	29.08.2019	23.60	0.0%	Son Dönemde	
						En Yüksek 96.7%	-116 bp	14.06.2019	▲ 26.46	-10.8%	Satıcılar	
TCELL	12.93	89.4%	-27 bp	-74 bp	-64 bp	En Düşük 89.4%	0 bp	29.08.2019	12.93	0.0%	-	
						En Yüksek 90.3%	-89 bp	19.07.2019	▲ 13.25	-2.4%	-	
KCHOL	17.49	84.9%	1 bp	-46 bp	-21 bp	En Düşük 84.9%	1 bp	23.08.2019	17.88	-2.2%	-	
						En Yüksek 85.5%	-58 bp	26.07.2019	▲ 19.07	-8.3%	-	
TUPRS	126.00	83.1%	-91 bp	-165 bp	-243 bp	En Düşük 83.0%	14 bp	12.07.2019	124.00	1.6%	Satıcılar	
						En Yüksek 85.6%	-243 bp	07.06.2019	▲ 126.90	-0.7%	Satıcılar	
TOASO	17.67	80.1%	-82 bp	-200 bp	-253 bp	En Düşük 80.1%	0 bp	29.08.2019	17.67	0.0%	Son Dönemde	
						En Yüksek 83.6%	-354 bp	28.06.2019	▲ 19.30	-8.4%	Satıcılar	
FROTO	58.75	77.6%	-14 bp	-60 bp	34 bp	En Düşük 77.2%	44 bp	14.06.2019	57.00	3.1%	-	
						En Yüksek 78.3%	-72 bp	26.07.2019	▲ 62.60	-6.2%	-	
TKFEN	20.72	75.5%	18 bp	-82 bp	-110 bp	En Düşük 75.4%	18 bp	23.08.2019	21.68	-4.4%	Dengeli	
						En Yüksek 77.3%	-181 bp	28.06.2019	▲ 25.96	-20.2%	Dengeli	
GARAN	8.90	74.8%	-46 bp	-166 bp	84 bp	En Düşük 73.9%	84 bp	07.06.2019	8.40	6.0%	Son Dönemde	
						En Yüksek 76.6%	-183 bp	09.08.2019	▼ 9.77	-8.9%	Satıcılar	
SAHOL	8.77	73.6%	-14 bp	-45 bp	24 bp	En Düşük 73.4%	24 bp	07.06.2019	8.14	7.7%	-	
						En Yüksek 74.1%	-45 bp	02.08.2019	▼ 9.60	-8.6%	-	
KOZAL	68.40	72.3%	50 bp	518 bp	1207 bp	En Düşük 60.3%	1207 bp	07.06.2019	50.05	36.7%	Son Dönemde	
						En Yüksek 72.3%	0 bp	29.08.2019	▲ 68.40	0.0%	Alıcılar	
ARCLK	17.09	71.8%	-41 bp	-173 bp	-374 bp	En Düşük 71.8%	0 bp	29.08.2019	17.09	0.0%	Dengeli	
						En Yüksek 77.9%	-612 bp	26.07.2019	▲ 21.00	-18.6%	Dengeli	
VAKBN	4.64	71.4%	6 bp	-412 bp	364 bp	En Düşük 66.4%	502 bp	21.06.2019	3.87	19.9%	Dengeli	
						En Yüksek 75.6%	-412 bp	02.08.2019	▼ 4.71	-1.5%	Dengeli	
EREGL	6.41	69.5%	-12 bp	-305 bp	-319 bp	En Düşük 69.5%	0 bp	29.08.2019	6.41	0.0%	Satıcılar	
						En Yüksek 73.5%	-392 bp	05.07.2019	▲ 7.58	-15.4%	Satıcılar	
TTKOM	5.30	68.6%	-116 bp	-83 bp	273 bp	En Düşük 65.7%	294 bp	14.06.2019	4.60	15.2%	Son Dönemde	
						En Yüksek 70.6%	-196 bp	26.07.2019	▼ 5.73	-7.5%	Satıcılar	
BIMAS	47.02	67.2%	-7 bp	13 bp	10 bp	En Düşük 66.7%	50 bp	05.07.2019	43.05	9.2%	-	
						En Yüksek 67.3%	-7 bp	16.08.2019	▼ 50.10	-6.1%	-	
AKBNK	6.94	65.1%	-14 bp	-57 bp	109 bp	En Düşük 64.0%	109 bp	07.06.2019	6.38	8.8%	Son Dönemde	
						En Yüksek 66.0%	-86 bp	16.08.2019	▼ 6.93	0.1%	Satıcılar	
KOZAA	8.18	62.4%	-237 bp	1441 bp	796 bp	En Düşük 48.0%	1441 bp	02.08.2019	7.10	15.2%	Dengeli	
						En Yüksek 64.8%	-237 bp	23.08.2019	▼ 8.13	0.6%	Dengeli	
ISCTR	5.51	60.1%	-55 bp	-219 bp	55 bp	En Düşük 59.5%	55 bp	07.06.2019	5.21	5.8%	Satıcılar	
						En Yüksek 62.6%	-259 bp	12.07.2019	▼ 6.09	-9.5%	Satıcılar	
PGSUS	70.90	56.9%	61 bp	374 bp	957 bp	En Düşük 47.3%	957 bp	07.06.2019	37.20	90.6%	Dengeli	
						En Yüksek 56.9%	0 bp	29.08.2019	▲ 70.90	0.0%	Dengeli	
EKGYO	1.18	56.1%	-34 bp	-278 bp	-507 bp	En Düşük 56.1%	0 bp	29.08.2019	1.18	0.0%	Satıcılar	
						En Yüksek 61.1%	-507 bp	07.06.2019	▲ 1.13	4.4%	Satıcılar	
YKBNK	2.29	50.2%	2 bp	-171 bp	620 bp	En Düşük 44.0%	620 bp	07.06.2019	2.12	8.0%	Dengeli	
						En Yüksek 53.0%	-277 bp	26.07.2019	▼ 2.80	-18.2%	Dengeli	
HALKB	5.68	44.4%	214 bp	-149 bp	-218 bp	En Düşük 42.3%	214 bp	23.08.2019	5.65	0.5%	Dengeli	
						En Yüksek 49.8%	-537 bp	19.07.2019	▲ 6.31	-10.0%	Dengeli	
SISE	4.33	43.0%	-8 bp	-138 bp	-359 bp	En Düşük 43.0%	0 bp	29.08.2019	4.33	0.0%	Satıcılar	
						En Yüksek 46.6%	-359 bp	07.06.2019	▲ 5.33	-18.8%	Satıcılar	
DOHOL	1.32	42.6%	144 bp	205 bp	546 bp	En Düşük 37.1%	546 bp	07.06.2019	1.07	23.4%	Son Dönemde	
						En Yüksek 42.6%	0 bp	29.08.2019	▲ 1.32	0.0%	Alıcılar	
SODA	5.52	40.5%	-52 bp	-389 bp	-1521 bp	En Düşük 40.5%	0 bp	29.08.2019	5.52	0.0%	Satıcılar	
						En Yüksek 55.7%	-1521 bp	07.06.2019	▲ 7.11	-22.4%	Satıcılar	
THYAO	11.30	39.3%	77 bp	-379 bp	-1018 bp	En Düşük 38.5%	77 bp	23.08.2019	11.19	1.0%	Dengeli	
						En Yüksek 50.6%	-1129 bp	21.06.2019	▲ 12.83	-11.9%	Dengeli	
TSKB	0.84	37.2%	33 bp	332 bp	251 bp	En Düşük 33.2%	397 bp	12.07.2019	0.79	6.3%	Alıcılar	
						En Yüksek 37.2%	0 bp	29.08.2019	▲ 0.84	0.0%	Alıcılar	
ASELS	18.24	29.7%	-4 bp	-410 bp	-244 bp	En Düşük 29.7%	0 bp	29.08.2019	18.24	0.0%	Son Dönemde	
						En Yüksek 33.8%	-410 bp	02.08.2019	▲ 18.91	-3.5%	Satıcılar	
PETKM	3.43	18.4%	-124 bp	-983 bp	-1481 bp	En Düşük 18.4%	0 bp	29.08.2019	3.43	0.0%	Satıcılar	
						En Yüksek 37.8%	-1933 bp	28.06.2019	▲ 4.06	-15.5%	Satıcılar	
KRDMD	2.04	10.5%	108 bp	-284 bp	-619 bp	En Düşük 9.5%	108 bp	23.08.2019	2.04	0.0%	Dengeli	
						En Yüksek 20.1%	-957 bp	14.06.2019	▲ 2.07	-1.7%	Dengeli	

* Yabancıların **görece daha çok** tercih ettikleri (yabancı takas oranı yüksek) hisseler

* Yabancıların **görece daha az** tercih ettikleri (yabancı takas oranı düşük) hisseler

Kaynak: Matriks, HLY Yatırım Danışmanlığı ve Bireysel Portföy Yönetimi

Yabancı Takas Oranları

BIST 100 Şirketlerinin periyodik yabancı takas oranı değişimleri

Aşağıdaki tabloda BIST 100 şirketlerinin son bir hafta, iki hafta, bir ay, üç ay ve altı aylık dönemlerde yabancı takas oranlarındaki değişimleri takası en çok artan ve azalan ilk on şirket bazında görebilirsiniz.

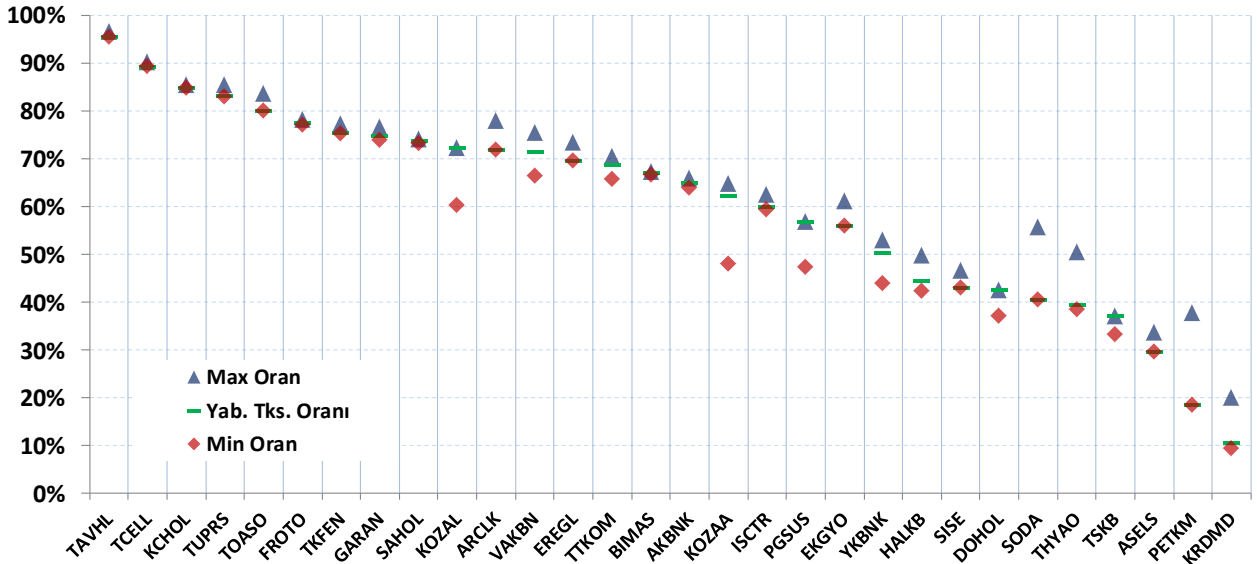
ALARK, KOZAL VE KOZAA düzenli olarak yabancı takas oranlarındaki artışla, **PETKM, THYAO, ANACM VE SODA** ise düzenli olarak yabancı takas oranında devam eden azalışla dikkat çekmektedir.



Kaynak: Matriks, HLY Yatırım Danışmanlığı ve Bireysel Portföy Yönetimi

BIST 30 Şirketlerinin Son 3 Aylık Yabancı Takas Oranları

Aşağıdaki tabloda, BIST 30 şirketlerinin cari yabancı takas oranlarının son üç aylık dönemde gördükleri en yüksek ve en düşük yabancı takas oranlarına olan konumunu görebilirsiniz. Tablo, cari yabancı takas oranı en yüksek hissedenden en düşük hisseye doğru sıralanmıştır.



Kaynak: Matriks, HLY Yatırım Danışmanlığı ve Bireysel Portföy Yönetimi

BIST 30 - İlk 10 Yabancı Hissedar Pozisyonu

AKBNK TI - İlk 10 Yabancı Ortak	Pozisyon	Pozisyon Değişimi	Piyasa Değeri	Hisse Oranı	Bildirim Tarihi	Ülke
INVESCO LTD	239,824,222	81,408,568	4,038,639,935	4.61%	26.08.2019	United States
BLACKROCK	126,736,326	-482,680	2,134,239,749	2.44%	26.08.2019	United States
CAPITAL GROUP COMPAN	107,333,065	-2,451,350	1,807,488,831	2.06%	30.06.2019	United States
VANGUARD GROUP	100,807,305	719,132	1,697,595,032	1.94%	31.07.2019	United States
NORGES BANK	57,488,834	0	968,111,973	1.11%	31.12.2018	Norway
DIMENSIONAL FUND ADV	52,941,286	-1,145,974	891,531,264	1.02%	30.06.2019	United States
NORDEA BANK AB	37,880,304	7,721,384	637,904,325	0.73%	30.06.2019	Sweden
CAUSEWAY CAPITAL MAN	24,041,511	0	404,859,049	0.46%	30.06.2019	United States
GOVMT PENSION INVST	24,034,990	0	404,749,235	0.46%	31.03.2019	Japan
MACQUARIE GROUP	19,908,729	0	335,262,999	0.38%	28.06.2019	Australia

ARCLK TI - İlk 10 Yabancı Ortak	Pozisyon	Pozisyon Değişimi	Piyasa Değeri	Hisse Oranı	Bildirim Tarihi	Ülke
NORGES BANK	9,888,816	0	166,527,663	1.46%	31.12.2018	Norway
BLACKROCK	8,921,876	-156,148	150,244,393	1.32%	29.08.2019	United States
VANGUARD GROUP	6,360,011	-22,577	107,102,586	0.94%	31.07.2019	United States
MASSACHUSETTS MUTUAL	2,758,542	1,397,611	46,453,848	0.41%	28.02.2019	Germany
DEKABANK DEUTSCHE GI	2,165,329	1,660,329	36,464,141	0.32%	28.02.2019	United States
AK PORTFOY YONETIMI	1,963,492	0	33,065,206	0.29%	31.12.2018	Japan
GOVMT PENSION INVST	1,772,683	0	29,851,982	0.26%	31.03.2019	United Kingdom
HSBC	1,727,281	260,967	29,087,412	0.26%	29.08.2019	United States
NORDEA BANK AB	1,262,713	343,932	21,264,087	0.19%	31.07.2019	France
BNP PARIBAS	1,239,002	886,000	20,864,794	0.18%	30.04.2019	Canada

ASELS TI - İlk 10 Yabancı Ortak	Pozisyon	Pozisyon Değişimi	Piyasa Değeri	Hisse Oranı	Bildirim Tarihi	Ülke
FMR LLC	14,953,101	3,261,971	251,810,223	1.31%	30.06.2019	United States
BLACKROCK	13,256,474	-3,438	223,239,024	1.16%	23.08.2019	United States
VANGUARD GROUP	10,147,514	68,854	170,884,137	0.89%	31.07.2019	United States
NORGES BANK	7,980,799	0	134,396,656	0.70%	31.12.2018	Norway
TOBAM	3,036,194	0	51,129,507	0.27%	30.06.2018	France
GOVMT PENSION INVST	2,834,216	0	47,288,198	0.25%	31.03.2019	Japan
LYXOR	1,255,250	-31	21,138,410	0.11%	27.08.2019	France
CANADA PENSION PLAN	1,087,000	0	18,305,080	0.10%	31.03.2019	Canada
DIMENSIONAL FUND ADV	1,042,082	-4,494	17,548,661	0.09%	30.06.2019	United States
HSBC	915,562	-290,000	15,418,064	0.08%	22.08.2019	United Kingdom

BIMAS TI - İlk 10 Yabancı Ortak	Pozisyon	Pozisyon Değişimi	Piyasa Değeri	Hisse Oranı	Bildirim Tarihi	Ülke
VANGUARD GROUP	16,456,202	127,167	277,122,444	2.71%	31.07.2019	United States
BLACKROCK	16,417,588	-6,153	276,472,184	2.70%	26.08.2019	United States
INVESCO LTD	13,508,538	-556,434	227,483,782	2.22%	26.08.2019	United States
STANDARD LIFE ABERDEE	12,938,732	-201,422	217,888,249	2.13%	31.07.2019	United Kingdom
T ROWE PRICE GROUP I	11,558,632	575,608	194,647,365	1.90%	30.06.2019	United States
HERMES INVESTMENT MA	7,081,778	1,758,786	119,257,143	1.17%	31.05.2019	United Kingdom
NORGES BANK	6,790,364	0	114,349,731	1.12%	31.12.2018	Norway
DIMENSIONAL FUND ADV	6,756,991	2,397,043	113,787,729	1.11%	30.06.2019	United States
GOVMT PENSION INVST	3,381,726	0	56,948,266	0.56%	31.03.2019	Japan
CALVERT INVESTMENT M	3,181,034	135,812	53,568,613	0.52%	28.06.2019	United States

DOHOL TI - İlk 10 Yabancı Ortak	Pozisyon	Pozisyon Değişimi	Piyasa Değeri	Hisse Oranı	Bildirim Tarihi	Ülke
DIMENSIONAL FUND ADV	58,908,509	-702,424	992,019,301	2.25%	30.06.2019	United States
VANGUARD GROUP	32,039,665	383	539,547,963	1.22%	31.07.2019	United States
BLACKROCK	29,584,347	3,573	498,200,408	1.13%	23.08.2019	United States
FIRST TRUST	5,819,796	0	98,005,366	0.22%	26.08.2019	United States
TIAA-CREF	4,616,925	0	77,749,018	0.18%	30.04.2019	United States
SCHRODERS PLC	3,995,405	749,336	67,282,621	0.15%	31.07.2019	United Kingdom
BESSEMER GROUP INCOR	3,327,803	0	56,040,203	0.13%	31.07.2018	United States
NORGES BANK	3,285,447	0	55,326,928	0.13%	31.12.2018	Norway
MD FINANCIAL MANAGEM	3,172,285	472,332	53,421,280	0.12%	31.07.2019	Canada
STATE STREET CORP	3,003,696	0	50,582,241	0.11%	26.08.2019	United States

EKGYO TI - İlk 10 Yabancı Ortak	Pozisyon	Pozisyon Değişimi	Piyasa Değeri	Hisse Oranı	Bildirim Tarihi	Ülke
VANGUARD GROUP	78,523,294	-532,046	1,322,332,283	2.07%	31.07.2019	United States
BRANDES INVESTMENT P	62,204,875	0	1,047,530,104	1.64%	31.07.2019	United States
BLACKROCK	50,801,157	-17,119	855,491,492	1.34%	26.08.2019	United States
INVESTEC PLC	37,706,034	20,062	634,969,618	0.99%	31.05.2019	United Kingdom
DIMENSIONAL FUND ADV	26,082,986	-919,436	439,237,488	0.69%	30.06.2019	United States
WISDOMTREE INVESTMEN	21,825,219	0	367,536,691	0.57%	26.08.2019	United States
KOPERNIK GLOBAL INVE	18,424,374	1,210,253	310,266,461	0.48%	30.06.2019	United States
WEST VIRGINIA INVEST	17,656,762	0	297,339,875	0.46%	31.03.2018	United States
EATON VANCE CORP	11,241,246	-2,157,300	189,302,584	0.30%	28.06.2019	United States
SEB	10,159,910	-5,300,000	171,092,886	0.27%	31.05.2019	Sweden

Kaynak: Bloomberg

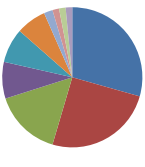
BIST 30 - İlk 10 Yabancı Hissedar Pozisyonu

EREGL TI - İlk 10 Yabancı Ortak	Pozisyon	Pozisyon Değişimi	Piyasa Değeri	Hisse Oranı	Bildirim Tarihi	Ülke	
EXPERT PLACEMENT SER	245,349,997	0	4,131,693,987	7.01%	07.02.2019	Romania	<ul style="list-style-type: none"> EXPERT PLACEMENT SER BLACKROCK VANGUARD GROUP SEB NORGES BANK GOLDMAN SACHS GROUP DIMENSIONAL FUND ADV JPMORGAN CHASE & CO RUSSELL INVESTMENTS GOVMT PENSION INVST
BLACKROCK	66,076,746	39,143	1,112,732,413	1.94%	26.08.2019	United States	
VANGUARD GROUP	49,964,733	861,107	841,406,111	1.40%	31.07.2019	United States	
SEB	31,575,722	-21,226,593	531,735,163	0.90%	31.05.2019	Sweden	
NORGES BANK	20,601,026	0	346,921,281	0.59%	31.12.2018	Norway	
GOLDMAN SACHS GROUP	17,077,951	1,309,729	287,592,697	0.49%	30.06.2019	United States	
DIMENSIONAL FUND ADV	16,965,282	-75,594	285,695,351	0.49%	30.06.2019	United States	
JPMORGAN CHASE & CO	16,271,351	-1,192,473	274,009,553	0.46%	31.05.2019	United States	
RUSSELL INVESTMENTS	12,392,270	189,351	208,685,829	0.35%	31.07.2019	United States	
GOVMT PENSION INVST	11,871,612	0	199,917,948	0.34%	31.03.2019	Japan	
FROTO TI - İlk 10 Yabancı Ortak	Pozisyon	Pozisyon Değişimi	Piyasa Değeri	Hisse Oranı	Bildirim Tarihi	Ülke	
FORD MOTOR CO	143,997,037	0	2,424,910,125	41.04%	07.02.2019	United States	<ul style="list-style-type: none"> FORD MOTOR CO BLACKROCK VANGUARD GROUP JPMORGAN CHASE & CO AVIVA GROUP NORGES BANK DIMENSIONAL FUND ADV FLEXSHARES TRUST STATE STREET CORP GOVMT PENSION INVST
BLACKROCK	3,059,418	-20,866	51,520,600	0.87%	01.08.2019	United States	
VANGUARD GROUP	2,440,910	57,576	41,104,925	0.70%	30.06.2019	United States	
JPMORGAN CHASE & CO	1,558,110	-10,100	26,238,573	0.44%	01.08.2019	United States	
AVIVA GROUP	1,260,276	0	21,223,048	0.36%	28.06.2019	United States	
NORGES BANK	1,246,665	0	20,993,839	0.36%	31.12.2018	Norway	
DIMENSIONAL FUND ADV	857,489	2,291	14,440,115	0.24%	31.05.2019	United States	
FLEXSHARES TRUST	605,108	0	10,190,019	0.17%	02.08.2019	United States	
STATE STREET CORP	576,542	-7,864	9,708,967	0.16%	02.08.2019	United States	
GOVMT PENSION INVST	516,028	0	8,689,912	0.15%	31.03.2019	Japan	
GARAN TI - İlk 10 Yabancı Ortak	Pozisyon	Pozisyon Değişimi	Piyasa Değeri	Hisse Oranı	Bildirim Tarihi	Ülke	
BANCO BILBAO VIZCAYA	2,093,700,000	0	35,257,908,319	49.85%	07.02.2019	Spain	<ul style="list-style-type: none"> BANCO BILBAO VIZCAYA CAPITAL GROUP COMPAN VANGUARD GROUP BLACKROCK INVECO LTD NORGES BANK DIMENSIONAL FUND ADV WELLCOME TRUST LIMIT TRIOLOGY GLOBAL ADVIS RUSSELL INVESTMENTS
CAPITAL GROUP COMPAN	145,228,730	2,418,566	2,445,651,835	3.46%	30.06.2019	United States	
VANGUARD GROUP	121,370,982	572,703	2,043,887,355	2.89%	30.06.2019	United States	
BLACKROCK	105,027,508	-460,871	1,768,663,251	2.50%	02.08.2019	United States	
INVECO LTD	88,280,594	0	1,486,645,216	2.10%	02.08.2019	United States	
NORGES BANK	53,715,434	0	904,567,917	1.28%	31.12.2018	Norway	
DIMENSIONAL FUND ADV	51,099,457	3,285,833	860,514,864	1.22%	31.05.2019	United States	
WELLCOME TRUST LIMIT	35,000,000	0	589,400,005	0.83%	31.12.2018	United Kingdom	
TRIOLOGY GLOBAL ADVIS	31,321,173	1,194,225	527,448,558	0.75%	31.12.2017	United States	
RUSSELL INVESTMENTS	30,222,785	497,075	508,951,704	0.72%	30.06.2019	United States	
HALKB TI - İlk 10 Yabancı Ortak	Pozisyon	Pozisyon Değişimi	Piyasa Değeri	Hisse Oranı	Bildirim Tarihi	Ülke	
BLACKROCK	27,578,190	9,324,680	464,416,724	2.21%	02.08.2019	United States	<ul style="list-style-type: none"> BLACKROCK VANGUARD GROUP DIMENSIONAL FUND ADV BRITISH COLUMBIA INV CHARLES SCHWAB CORPO KOPERNIK GLOBAL INVE ALLIANZ SE TOBAM SEI INVESTMENTS CO GOVMT PENSION INVST
VANGUARD GROUP	20,578,081	-292,098	346,534,887	1.65%	30.06.2019	United States	
DIMENSIONAL FUND ADV	20,370,977	5,057,382	343,047,256	1.63%	31.05.2019	United States	
BRITISH COLUMBIA INV	8,074,328	0	135,971,685	0.65%	30.03.2018	Canada	
CHARLES SCHWAB CORPO	6,666,557	299,688	112,264,821	0.53%	02.08.2019	United States	
KOPERNIK GLOBAL INVE	6,406,967	607,070	107,893,325	0.51%	30.06.2019	United States	
ALLIANZ SE	6,245,997	505,307	105,182,590	0.50%	02.08.2019	Germany	
TOBAM	5,307,179	0	89,372,895	0.42%	30.06.2018	France	
SEI INVESTMENTS CO	5,268,677	81,869	88,724,521	0.42%	30.06.2019	United States	
GOVMT PENSION INVST	5,095,170	0	85,802,664	0.41%	31.03.2019	Japan	
ISCTR TI - İlk 10 Yabancı Ortak	Pozisyon	Pozisyon Değişimi	Piyasa Değeri	Hisse Oranı	Bildirim Tarihi	Ülke	
BLACKROCK	59,868,414	-1,040,275	1,008,184,101	1.33%	02.08.2019	United States	<ul style="list-style-type: none"> BLACKROCK VANGUARD GROUP DIMENSIONAL FUND ADV STATE OF CALIFORNIA ST JAMES'S PLACE PLC ALLIANZ SE GOVMT PENSION INVST NORGES BANK ALLIANCE BERNSTEIN FMR LLC
VANGUARD GROUP	51,404,594	148,738	865,653,371	1.14%	30.06.2019	United States	
DIMENSIONAL FUND ADV	39,436,460	6,171,812	664,109,992	0.88%	31.05.2019	United States	
STATE OF CALIFORNIA	24,395,449	0	410,819,365	0.54%	30.06.2018	United States	
ST JAMES'S PLACE PLC	19,273,018	0	324,557,626	0.43%	30.09.2018	United Kingdom	
ALLIANZ SE	15,677,550	-2,563,501	264,009,944	0.35%	02.08.2019	Germany	
GOVMT PENSION INVST	14,634,506	0	246,445,083	0.33%	31.03.2019	Japan	
NORGES BANK	12,079,791	0	203,423,682	0.27%	31.12.2018	Norway	
ALLIANCE BERNSTEIN	11,442,831	977,000	192,697,276	0.25%	30.06.2019	United States	
FMR LLC	10,152,515	2,101,348	170,968,354	0.23%	30.06.2019	United States	
KCHOL TI - İlk 10 Yabancı Ortak	Pozisyon	Pozisyon Değişimi	Piyasa Değeri	Hisse Oranı	Bildirim Tarihi	Ülke	
LAZARD LTD	37,561,322	-3,178,894	632,532,668	1.48%	30.06.2019	Bermuda	<ul style="list-style-type: none"> LAZARD LTD VANGUARD GROUP BLACKROCK CAPITAL GROUP COMPAN STATE OF CALIFORNIA NORGES BANK NORDEA BANK AB RUSSELL INVESTMENTS GOVMT PENSION INVST PRUDENTIAL PLC
VANGUARD GROUP	31,619,552	205,573	532,473,261	1.25%	30.06.2019	United States	
BLACKROCK	30,500,227	-230,075	513,623,827	1.20%	02.08.2019	United States	
CAPITAL GROUP COMPAN	14,942,665	-27,899	251,634,481	0.59%	30.06.2019	United States	
STATE OF CALIFORNIA	9,513,375	0	160,205,236	0.38%	30.06.2018	United States	
NORGES BANK	8,972,372	0	151,094,746	0.35%	31.12.2018	Norway	
NORDEA BANK AB	7,426,417	-801,271	125,060,863	0.29%	30.06.2019	Sweden	
RUSSELL INVESTMENTS	7,291,104	-173,764	122,782,192	0.29%	30.06.2019	United States	
GOVMT PENSION INVST	6,639,537	0	111,809,804	0.26%	31.03.2019	Japan	
PRUDENTIAL PLC	5,672,675	689,949	95,527,848	0.22%	31.05.2019	United Kingdom	

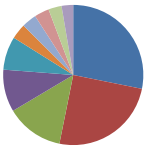
Kaynak: Bloomberg

BIST 30 - İlk 10 Yabancı Hissedar Pozisyonu

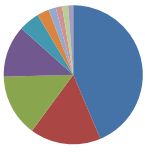
KOZAA TI - İlk 10 Yabancı Ortak	Pozisyon	Pozisyon Değişimi	Piyasa Değeri	Hisse Oranı	Bildirim Tarihi	Ülke
VANGUARD GROUP	6,750,815	-159,764	113,683,726	1.74%	30.06.2019	United States
BLACKROCK	5,777,495	-38,742	97,293,017	1.49%	01.08.2019	United States
DIMENSIONAL FUND ADV	3,573,932	5,260	60,185,015	0.92%	31.05.2019	United States
DEUTSCHE BANK AG	1,950,000	-100,000	32,838,000	0.50%	28.06.2019	Germany
RUSSELL INVESTMENTS	1,831,444	0	30,841,517	0.47%	30.06.2019	United States
MAN ASSET MANAGEMENT	1,585,583	1,585,583	26,701,218	0.41%	31.05.2019	Ireland
ABN AMRO GROUP NV	480,546	480,546	8,092,395	0.12%	31.12.2018	Netherlands
STATE STREET CORP	364,178	0	6,132,758	0.09%	02.08.2019	United States
BNP PARIBAS	340,447	340,447	5,733,128	0.09%	31.12.2018	France
PRUDENTIAL FINANCIAL	335,931	-64,814	5,657,078	0.09%	31.05.2019	United States



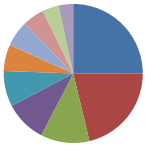
KOZAL TI - İlk 10 Yabancı Ortak	Pozisyon	Pozisyon Değişimi	Piyasa Değeri	Hisse Oranı	Bildirim Tarihi	Ülke
BLACKROCK	3,520,532	167,574	59,285,759	2.31%	01.08.2019	United States
VAN ECK ASSOCIATES C	3,128,084	0	52,676,935	2.05%	02.08.2019	United States
VANGUARD GROUP	1,656,249	113,171	27,891,233	1.09%	30.06.2019	United States
INVESCO LTD	1,225,055	68,000	20,629,926	0.80%	02.08.2019	United States
DIMENSIONAL FUND ADV	959,277	-11,223	16,154,225	0.63%	31.05.2019	United States
DEUTSCHE BANK AG	448,875	-25,000	7,559,055	0.29%	28.06.2019	Germany
SEB	422,119	-379,801	7,108,484	0.28%	31.05.2019	Sweden
NN GROUP NV	420,554	420,554	7,082,129	0.28%	31.12.2018	Netherlands
JULIUS BAER GROUP LT	385,100	385,100	6,485,084	0.25%	30.06.2018	Switzerland
BNP PARIBAS	339,710	47,710	5,720,716	0.22%	30.04.2019	France



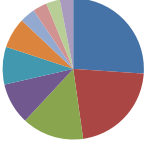
KRDM TI - İlk 10 Yabancı Ortak	Pozisyon	Pozisyon Değişimi	Piyasa Değeri	Hisse Oranı	Bildirim Tarihi	Ülke
ARROWSTREET CAP LIMI	83,102,311	24,460,621	1,399,442,930	10.65%	06.02.2018	United States
VANGUARD GROUP	31,469,104	-132,728	529,939,716	4.03%	30.06.2019	United States
DIMENSIONAL FUND ADV	27,512,600	3,144,028	463,312,188	3.53%	31.05.2019	United States
BLACKROCK	22,915,076	-442,138	385,889,883	2.94%	01.08.2019	United States
GOLDMAN SACHS GROUP	9,197,497	-2,476,850	154,885,851	1.18%	31.10.2018	United States
NORGES BANK	5,340,573	0	89,935,250	0.68%	31.12.2018	Norway
EATON VANCE CORP	3,303,822	-1,277,831	55,636,363	0.42%	31.05.2019	United States
FIRST TRUST	2,834,388	0	47,731,094	0.36%	02.08.2019	United States
NEUFULZE OBC ASSET M	2,632,980	0	44,339,384	0.34%	30.06.2018	France
BRITISH COLUMBIA INV	2,298,013	0	38,698,539	0.29%	30.03.2018	Canada



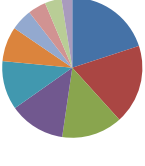
PETKM TI - İlk 10 Yabancı Ortak	Pozisyon	Pozisyon Değişimi	Piyasa Değeri	Hisse Oranı	Bildirim Tarihi	Ülke
VANGUARD GROUP	34,514,718	-99,411	581,227,856	1.63%	30.06.2019	United States
BLACKROCK	29,151,170	-107,056	490,905,707	1.38%	01.08.2019	United States
DIMENSIONAL FUND ADV	15,604,854	27,903	262,785,744	0.74%	31.05.2019	United States
BRITISH COLUMBIA INV	13,373,068	0	225,202,467	0.63%	30.03.2018	Canada
BNP PARIBAS	11,407,616	5,054,464	192,104,255	0.54%	30.04.2019	France
SEB	8,495,150	-13,014,827	143,058,327	0.40%	31.05.2019	Sweden
GOVMT PENSION INVST	8,310,721	0	139,952,543	0.39%	31.03.2019	Japan
TOBAM	6,864,855	0	115,604,159	0.33%	30.06.2018	France
CANADA PENSION PLAN	5,290,240	0	89,087,642	0.25%	31.03.2019	Canada
ST JAMES'S PLACE PLC	4,555,431	0	76,713,459	0.22%	30.09.2018	United Kingdom



PGSUS TI - İlk 10 Yabancı Ortak	Pozisyon	Pozisyon Değişimi	Piyasa Değeri	Hisse Oranı	Bildirim Tarihi	Ülke
NORGES BANK	2,440,130	0	41,091,790	2.39%	31.12.2018	Norway
DIMENSIONAL FUND ADV	2,032,895	15,348	34,233,952	1.99%	31.05.2019	United States
VANGUARD GROUP	1,327,102	149,236	22,348,398	1.30%	30.06.2019	United States
MASSACHUSETTS MUTUAL	892,920	892,920	15,036,773	0.87%	31.01.2019	United States
BNP PARIBAS	804,908	-164,971	13,554,651	0.79%	30.04.2019	France
BLACKROCK	651,745	-7,476	10,975,386	0.64%	01.08.2019	United States
STATE OF CALIFORNIA	331,356	0	5,580,035	0.32%	30.06.2018	United States
SEI INVESTMENTS CO	302,657	0	5,096,744	0.30%	30.06.2019	United States
INVESCO LTD	295,375	-18,918	4,974,115	0.29%	28.02.2019	United States
DRIEHAUS CAPITAL MAN	290,367	290,367	4,889,780	0.28%	28.06.2019	United States



SAHOL TI - İlk 10 Yabancı Ortak	Pozisyon	Pozisyon Değişimi	Piyasa Değeri	Hisse Oranı	Bildirim Tarihi	Ülke
INVESCO LTD	58,995,554	-15,510,218	993,485,138	2.89%	02.08.2019	United States
NORDEA BANK AB	54,103,647	163,443	911,105,424	2.65%	30.06.2019	Sweden
DODGE & COX	41,521,454	-12,300	699,221,292	2.03%	30.06.2019	United States
BLACKROCK	38,256,695	-627,496	644,242,750	1.87%	02.08.2019	United States
VANGUARD GROUP	33,272,370	651,821	560,306,716	1.63%	30.06.2019	United States
PRUDENTIAL PLC	23,702,068	2,051,184	399,142,829	1.16%	31.05.2019	United Kingdom
MORGAN STANLEY	14,764,810	6,464,183	248,639,403	0.72%	30.06.2019	United States
CAPITAL GROUP COMPAN	12,247,073	0	206,240,711	0.60%	30.06.2019	United States
DANSKE BANK A/S	11,364,138	1,674,903	191,372,086	0.56%	30.06.2019	Denmark
ALLIANZ SE	7,276,566	1,091,230	122,537,373	0.36%	30.06.2019	Germany



Kaynak: Bloomberg

BIST 30 - İlk 10 Yabancı Hissedar Pozisyonu

SISE TI - İlk 10 Yabancı Ortak	Pozisyon	Pozisyon Değişimi	Piyasa Değeri	Hisse Oranı	Bildirim Tarihi	Ülke	
BLACKROCK	26,773,507	-79,098	450,865,862	1.19%	01.08.2019	United States	<ul style="list-style-type: none"> BLACKROCK NORGES BANK VANGUARD GROUP DIMENSIONAL FUND ADV SEB MACQUARIE GROUP RUSSELL INVESTMENTS ACADIAN ASSET MANAGE STATE STREET CORP GOVMT PENSION INVST
NORGES BANK	22,746,548	0	383,051,872	1.01%	31.12.2018	Norway	
VANGUARD GROUP	22,583,149	-430,420	380,300,233	1.00%	30.06.2019	United States	
DIMENSIONAL FUND ADV	15,655,260	-3,276,936	263,634,581	0.70%	31.05.2019	United States	
SEB	11,601,944	-41,045	195,376,739	0.52%	31.05.2019	Sweden	
MACQUARIE GROUP	11,511,563	0	193,854,723	0.51%	28.06.2019	Australia	
RUSSELL INVESTMENTS	7,698,554	-10,349	129,643,651	0.34%	28.06.2019	United States	
ACADIAN ASSET MANAGE	6,443,192	0	108,503,354	0.29%	30.06.2019	United States	
STATE STREET CORP	6,148,577	-75,518	103,542,038	0.27%	02.08.2019	United States	
GOVMT PENSION INVST	5,438,895	0	91,590,993	0.24%	31.03.2019	Japan	
SODA TI - İlk 10 Yabancı Ortak	Pozisyon	Pozisyon Değişimi	Piyasa Değeri	Hisse Oranı	Bildirim Tarihi	Ülke	
VANGUARD GROUP	13,580,617	256,129	228,697,592	1.36%	30.06.2019	United States	<ul style="list-style-type: none"> VANGUARD GROUP ROBECO LUXEMBOURG S. SWEDBANK AB FRANKLIN RESOURCES DIMENSIONAL FUND ADV NORGES BANK SEB BLACKROCK BESSEMER GROUP INCOR NORDEA BANK AB
ROBECO LUXEMBOURG S.	13,377,201	0	225,272,067	1.34%	30.06.2019	Luxembourg	
SWEDBANK AB	12,475,879	0	210,093,804	1.25%	31.05.2019	Sweden	
FRANKLIN RESOURCES	11,328,784	0	190,776,724	1.13%	30.06.2019	United States	
DIMENSIONAL FUND ADV	10,681,960	-333,352	179,884,208	1.07%	31.05.2019	United States	
NORGES BANK	7,915,372	0	133,294,866	0.79%	31.12.2018	Norway	
SEB	7,014,491	2,038,110	118,124,030	0.70%	31.05.2019	Sweden	
BLACKROCK	6,895,097	-23,270	116,113,435	0.69%	01.08.2019	United States	
BESSEMER GROUP INCOR	5,420,119	0	91,274,805	0.54%	31.07.2018	United States	
NORDEA BANK AB	5,342,790	-10,255	89,972,584	0.53%	30.06.2019	Sweden	
TAVHL TI - İlk 10 Yabancı Ortak	Pozisyon	Pozisyon Değişimi	Piyasa Değeri	Hisse Oranı	Bildirim Tarihi	Ülke	
AEROPORTS DE PARIS	167,542,321	-2,992	2,821,412,711	46.12%	07.02.2019	France	<ul style="list-style-type: none"> AEROPORTS DE PARIS INVESTEC PLC BLACKROCK VANGUARD GROUP SCHRODERS PLC DIMENSIONAL FUND ADV WESTWOOD MANAGEMENT TOBAM STATE STREET CORP GOVMT PENSION INVST
INVESTEC PLC	12,894,807	37,565	217,148,552	3.55%	31.05.2019	United Kingdom	
BLACKROCK	12,292,461	693,265	207,005,045	3.38%	01.08.2019	United States	
VANGUARD GROUP	6,314,800	-58,584	106,341,233	1.74%	30.06.2019	United States	
SCHRODERS PLC	5,705,350	41,534	96,078,095	1.57%	30.06.2019	United Kingdom	
DIMENSIONAL FUND ADV	3,630,228	7,805	61,133,040	1.00%	31.05.2019	United States	
WESTWOOD MANAGEMENT	2,164,697	173,816	36,453,498	0.60%	30.06.2019	United States	
TOBAM	1,585,944	0	26,707,297	0.44%	28.06.2019	France	
STATE STREET CORP	1,103,278	-27,607	18,579,202	0.30%	02.08.2019	United States	
GOVMT PENSION INVST	1,082,364	0	18,227,010	0.30%	31.03.2019	Japan	
TCELL TI - İlk 10 Yabancı Ortak	Pozisyon	Pozisyon Değişimi	Piyasa Değeri	Hisse Oranı	Bildirim Tarihi	Ülke	
CITIGROUP INCORPORAT	171,681,948	-690,000	2,891,124,031	7.80%	05.08.2019	United States	<ul style="list-style-type: none"> CITIGROUP INCORPORAT BLACKROCK VANGUARD GROUP FIL LIMITED NORDEA BANK AB PICTET FUNDS MASSACHUSETTS MUTUAL DIMENSIONAL FUND ADV NORGES BANK ROBECO LUXEMBOURG S.
BLACKROCK	41,018,903	-2,210,606	690,758,333	1.86%	02.08.2019	United States	
VANGUARD GROUP	39,267,623	-241,279	661,266,777	1.78%	30.06.2019	United States	
FIL LIMITED	23,635,317	6,297,751	398,018,742	1.07%	30.06.2019	Bermuda	
NORDEA BANK AB	18,081,222	-1,405,109	304,487,781	0.82%	30.06.2019	Sweden	
PICTET FUNDS	17,984,647	-318,423	302,861,458	0.82%	31.03.2019	Switzerland	
MASSACHUSETTS MUTUAL	14,461,888	-3,147,344	243,538,196	0.66%	30.06.2019	United States	
DIMENSIONAL FUND ADV	13,186,854	32,805	222,066,623	0.60%	31.05.2019	United States	
NORGES BANK	12,903,445	0	217,294,016	0.59%	31.12.2018	Norway	
ROBECO LUXEMBOURG S.	10,616,830	-21,437	178,787,419	0.48%	30.06.2019	Luxembourg	
THYAO TI - İlk 10 Yabancı Ortak	Pozisyon	Pozisyon Değişimi	Piyasa Değeri	Hisse Oranı	Bildirim Tarihi	Ülke	
BLACKROCK	34,491,811	4,778,065	580,842,103	2.50%	02.08.2019	United States	<ul style="list-style-type: none"> BLACKROCK DIMENSIONAL FUND ADV VANGUARD GROUP SKAGEN AS TT INTERNATIONAL INV NORGES BANK TOBAM RUSSELL INVESTMENTS GOVMT PENSION INVST ALLIANZ SE
DIMENSIONAL FUND ADV	20,785,213	1,051,753	350,022,990	1.51%	31.05.2019	United States	
VANGUARD GROUP	19,994,402	235,638	336,705,733	1.45%	30.06.2019	United States	
SKAGEN AS	18,600,000	2,000,000	313,224,003	1.35%	30.06.2019	Norway	
TT INTERNATIONAL INV	17,552,253	17,552,253	295,579,943	1.27%	31.03.2019	United Kingdom	
NORGES BANK	13,843,235	0	233,120,080	1.00%	31.12.2018	Norway	
TOBAM	5,185,116	0	87,317,354	0.38%	28.06.2019	France	
RUSSELL INVESTMENTS	4,957,439	296,017	83,483,274	0.36%	30.06.2019	United States	
GOVMT PENSION INVST	4,310,785	0	72,593,620	0.31%	31.03.2019	Japan	
ALLIANZ SE	4,191,729	1,237,494	70,588,717	0.30%	02.08.2019	Germany	
TKFEN TI - İlk 10 Yabancı Ortak	Pozisyon	Pozisyon Değişimi	Piyasa Değeri	Hisse Oranı	Bildirim Tarihi	Ülke	
NORGES BANK	7,736,851	0	130,288,572	2.09%	31.12.2018	Norway	<ul style="list-style-type: none"> NORGES BANK DIMENSIONAL FUND ADV VANGUARD GROUP BLACKROCK CAUSEWAY CAPITAL MAN STATE OF CALIFORNIA BRITISH COLUMBIA INV RUSSELL INVESTMENTS SEI INVESTMENTS CO SEB
DIMENSIONAL FUND ADV	6,395,353	-57,100	107,697,745	1.73%	31.05.2019	United States	
VANGUARD GROUP	6,254,538	121,905	105,326,421	1.69%	30.06.2019	United States	
BLACKROCK	5,327,466	-362,776	89,714,528	1.44%	01.08.2019	United States	
CAUSEWAY CAPITAL MAN	4,892,311	-247,956	82,386,518	1.32%	30.06.2019	United States	
STATE OF CALIFORNIA	2,448,197	0	41,227,638	0.66%	30.06.2018	United States	
BRITISH COLUMBIA INV	2,126,813	0	35,815,531	0.57%	30.03.2018	Canada	
RUSSELL INVESTMENTS	1,845,743	30,133	31,082,312	0.50%	30.06.2019	United States	
SEI INVESTMENTS CO	1,838,264	-8,968	30,956,366	0.50%	30.06.2019	United States	
SEB	1,712,498	-2,542,974	28,838,467	0.46%	31.05.2019	Sweden	

Kaynak: Bloomberg

BIST 30 - İlk 10 Yabancı Hissedar Pozisyonu

TOASO TI - İlk 10 Yabancı Ortak	Pozisyon	Pozisyon Değişimi	Piyasa Değeri	Hisse Oranı	Bildirim Tarihi	Ülke	
FIAT AUTO SPA	189,279,857	0	3,187,472,821	37.86%	15.02.2019	Italy	<ul style="list-style-type: none"> FIAT AUTO SPA PRUDENTIAL PLC VAN ECK ASSOCIATES C VANGUARD GROUP PICTET FUNDS BLACKROCK MASSACHUSETTS MUTUAL JPMORGAN CHASE & CO NORGES BANK FLEXSHARES TRUST
PRUDENTIAL PLC	6,714,325	30,116	113,069,234	1.34%	30.04.2019	United Kingdom	
VAN ECK ASSOCIATES C	4,595,000	0	77,379,801	0.92%	30.06.2018	United States	
VANGUARD GROUP	4,301,122	-150,806	72,430,895	0.86%	30.06.2019	United States	
PICTET FUNDS	4,171,078	2,095,050	70,240,954	0.83%	31.03.2019	Switzerland	
BLACKROCK	3,196,841	-12,853	53,834,803	0.64%	02.08.2019	United States	
MASSACHUSETTS MUTUAL	2,510,269	1,326,779	42,272,930	0.50%	31.01.2019	United States	
JPMORGAN CHASE & CO	2,483,855	-189,184	41,828,119	0.50%	01.08.2019	United States	
NORGES BANK	2,431,316	0	40,943,362	0.49%	31.12.2018	Norway	
FLEXSHARES TRUST	2,409,251	0	40,571,787	0.48%	02.08.2019	United States	
TSKB TI - İlk 10 Yabancı Ortak	Pozisyon	Pozisyon Değişimi	Piyasa Değeri	Hisse Oranı	Bildirim Tarihi	Ülke	
DIMENSIONAL FUND ADV	72,369,368	2,655,895	1,218,700,168	2.58%	31.05.2019	United States	<ul style="list-style-type: none"> DIMENSIONAL FUND ADV NORGES BANK VANGUARD GROUP INVESCO LTD ARTISAN PARTNERS LTD BLACKROCK TIAA-CREF BANK OF MONTREAL MORGAN STANLEY NORDEA BANK AB
NORGES BANK	57,416,231	0	966,889,339	2.05%	31.12.2018	Norway	
VANGUARD GROUP	48,486,212	-1,345,342	816,507,817	1.73%	30.06.2019	United States	
INVESCO LTD	30,739,936	-2,736,859	517,660,527	1.10%	28.02.2019	United States	
ARTISAN PARTNERS LTD	16,114,593	21,780	271,369,749	0.58%	30.06.2019	United States	
BLACKROCK	13,323,926	1,841,211	224,374,916	0.48%	01.08.2019	United States	
TIAA-CREF	11,316,703	0	190,573,280	0.40%	30.04.2019	United States	
BANK OF MONTREAL	8,367,422	0	140,907,388	0.30%	30.09.2018	Canada	
MORGAN STANLEY	6,173,756	16,621	103,966,052	0.22%	30.11.2017	United States	
NORDEA BANK AB	5,712,861	0	96,204,580	0.20%	30.06.2019	Sweden	
TTKOM TI - İlk 10 Yabancı Ortak	Pozisyon	Pozisyon Değişimi	Piyasa Değeri	Hisse Oranı	Bildirim Tarihi	Ülke	
STATE OF CALIFORNIA	20,462,990	0	344,596,755	0.58%	30.06.2018	United States	<ul style="list-style-type: none"> STATE OF CALIFORNIA VANGUARD GROUP NORDEA BANK AB BNP PARIBAS DIMENSIONAL FUND ADV DANSKE BANK A/S RUSSELL INVESTMENTS ALLIANZ SE AEON NV EXCHANGE-TRADED CONC
VANGUARD GROUP	18,227,044	345,931	306,943,424	0.52%	30.06.2019	United States	
NORDEA BANK AB	12,440,567	90,327	209,499,150	0.36%	30.06.2019	Sweden	
BNP PARIBAS	6,097,380	2,898,097	102,679,880	0.17%	28.06.2019	France	
DIMENSIONAL FUND ADV	6,013,628	6,471	101,269,496	0.17%	31.05.2019	United States	
DANSKE BANK A/S	5,042,004	421,974	84,907,348	0.14%	30.06.2019	Denmark	
RUSSELL INVESTMENTS	4,323,765	1,031,375	72,812,203	0.12%	30.06.2019	United States	
ALLIANZ SE	4,026,516	1,011,744	67,806,530	0.12%	02.08.2019	Germany	
AEON NV	3,750,000	3,750,000	63,150,001	0.11%	30.04.2019	Netherlands	
EXCHANGE-TRADED CONC	3,110,123	0	52,374,472	0.09%	02.08.2019	United States	
TUPRS TI - İlk 10 Yabancı Ortak	Pozisyon	Pozisyon Değişimi	Piyasa Değeri	Hisse Oranı	Bildirim Tarihi	Ülke	
LAZARD LTD	13,472,553	0	226,877,795	5.38%	07.06.2018	Bermuda	<ul style="list-style-type: none"> LAZARD LTD BLACKROCK SCHRODERS PLC VANGUARD GROUP FMR LLC FIL LIMITED INVESCO LTD NORGES BANK ROBECO LUXEMBOURG S. STATE OF CALIFORNIA
BLACKROCK	5,551,034	-250,187	93,479,413	2.22%	02.08.2019	United States	
SCHRODERS PLC	4,632,543	276,385	78,012,025	1.85%	30.06.2019	United Kingdom	
VANGUARD GROUP	4,550,211	-64,935	76,625,554	1.82%	30.06.2019	United States	
FMR LLC	4,183,606	365,093	70,451,926	1.67%	30.06.2019	United States	
FIL LIMITED	3,563,524	1,299,457	60,009,745	1.42%	30.06.2019	Bermuda	
INVESCO LTD	2,893,514	-324,841	48,726,776	1.16%	02.08.2019	United States	
NORGES BANK	2,886,200	0	48,603,608	1.15%	31.12.2018	Norway	
ROBECO LUXEMBOURG S.	2,858,445	0	48,136,214	1.14%	30.06.2019	Luxembourg	
STATE OF CALIFORNIA	1,611,513	0	27,137,879	0.64%	30.06.2018	United States	
VAKBN TI - İlk 10 Yabancı Ortak	Pozisyon	Pozisyon Değişimi	Piyasa Değeri	Hisse Oranı	Bildirim Tarihi	Ülke	
VANGUARD GROUP	35,501,895	-58,028	597,851,917	1.42%	30.06.2019	United States	<ul style="list-style-type: none"> VANGUARD GROUP DIMENSIONAL FUND ADV ACADIAN ASSET MANAGE STATE OF CALIFORNIA EAST CAPITAL ASSET M SEI INVESTMENTS CO DEUTSCHE BANK AG ALLIANZ SE ST JAMES'S PLACE PLC BNP PARIBAS
DIMENSIONAL FUND ADV	35,155,968	10,561,518	592,026,506	1.41%	31.05.2019	United States	
ACADIAN ASSET MANAGE	10,074,057	0	169,647,121	0.40%	30.06.2019	United States	
STATE OF CALIFORNIA	9,643,765	0	162,401,004	0.39%	30.06.2018	United States	
EAST CAPITAL ASSET M	8,463,179	-1,087,912	142,519,936	0.34%	28.06.2019	Luxembourg	
SEI INVESTMENTS CO	5,642,370	0	95,017,512	0.23%	30.06.2019	United States	
DEUTSCHE BANK AG	5,103,565	800,000	85,944,035	0.20%	28.06.2019	Germany	
ALLIANZ SE	5,080,329	1,003,820	85,552,741	0.20%	02.08.2019	Germany	
ST JAMES'S PLACE PLC	4,756,823	0	80,104,900	0.19%	30.09.2018	United Kingdom	
BNP PARIBAS	4,566,538	232,009	76,900,501	0.18%	28.06.2019	France	
YKBNK TI - İlk 10 Yabancı Ortak	Pozisyon	Pozisyon Değişimi	Piyasa Değeri	Hisse Oranı	Bildirim Tarihi	Ülke	
VANGUARD GROUP	53,493,250	-764,497	900,826,338	0.63%	30.06.2019	United States	<ul style="list-style-type: none"> VANGUARD GROUP MASSACHUSETTS MUTUAL DIMENSIONAL FUND ADV RUSSELL INVESTMENTS STATE OF CALIFORNIA INVESTEC PLC SCHRODERS PLC ALLIANZ SE SEI INVESTMENTS CO BNP PARIBAS
MASSACHUSETTS MUTUAL	47,653,813	47,653,813	802,490,218	0.56%	31.01.2019	United States	
DIMENSIONAL FUND ADV	45,521,763	12,290,673	766,586,496	0.54%	31.05.2019	United States	
RUSSELL INVESTMENTS	22,133,828	-56,791	372,733,667	0.26%	28.06.2019	United States	
STATE OF CALIFORNIA	12,492,972	0	210,381,650	0.15%	30.06.2018	United States	
INVESTEC PLC	10,474,127	10,474,127	176,384,300	0.12%	31.05.2019	United Kingdom	
SCHRODERS PLC	8,847,617	-84,526	148,993,872	0.10%	30.06.2019	United Kingdom	
ALLIANZ SE	8,439,786	2,731,920	142,125,998	0.10%	02.08.2019	Germany	
SEI INVESTMENTS CO	8,107,008	351,479	136,522,016	0.10%	30.06.2019	United States	
BNP PARIBAS	7,850,500	3,464,190	132,202,421	0.09%	30.04.2019	France	

Kaynak: Bloomberg

Künye

Yatırım Danışmanlığı ve Bireysel Portföy Yönetimi

Gökçe ARSLAN
Müdür
garslan@halkyatirim.com.tr
+90 212 314 81 79

Serhan YENİGÜN
Yönetmen
syenigun@halkyatirim.com.tr
+90 212 314 87 29

Kübra ÇELİK
Uzman
kcelik@halkyatirim.com.tr
+90 212 314 81 44

Gözde ODABAŞI AĞBABA
Uzman
godabasi@halkyatirim.com.tr
+90 212 314 82 95

ÇEKİNCE

“Yatırım Danışmanlığı” hizmeti; aracı kurumlar, portföy yönetim şirketleri, mevduat kabul etmeyen bankalar ile müşteri arasında imzalanacak Yatırım Danışmanlığı sözleşmesi çerçevesinde sunulmaktadır. Burada yer alan bilgi, yorum ve tavsiyeleri, kişilerin yerinde testi ile belirlediği risk seviyeleri dikkate alınarak, Halk Yatırım Yatırım Danışmanlığı ve Araştırma birimi nezdinde güvenilir olduğuna inanılan bilgi kaynaklarından yararlanarak hazırlanmakta ve kişiye özel sunulmaktadır. Verilen bu tavsiyeler mali durumunuz ile risk ve getiri tercihlerinize uygun olmayabilir. Bu nedenle, risk yapınıza uygun olmayan şekilde sadece burada yer alan bilgilere dayanılarak yatırım kararı verilmesi beklentilerinize uygun sonuçlar doğurmayabilir. Size özel olarak tahsis edilen Yatırım Danışmanınız ile irtibata geçmeniz ve mali durumunuz ve risk seviyelerinize uygun kararları birlikte almanız tavsiye edilir.

Veri ve grafikler güvenilirliğine inandığımız güvenilir kaynaklardan derlenmiş olup, yapılan yorumlar sadece HALK YATIRIM MENKUL DEĞERLER A.Ş. Yatırım Danışmanlığı'nın beklentilerini yansıtmaktadır. Bu bilgiler ışığında yapılan ve yapılacak olan ileriye dönük yatırımların sonuçlarından Şirketimiz hiçbir şekilde sorumlu tutulamaz. Ayrıca, Halk Yatırım Menkul Kıymetler A.Ş.'nin yazılı izni olmadıkça içeriği kısmen ya da tamamen üçüncü kişilerce hiç bir şekil ve ortamda yayımlanamaz, iktisap edilemez, alıntı yapılamaz, kullanılamaz. İletim, gönderilen kişiye özel ve münhasırdır. İlave olarak, bu raporun gönderildiği ve yukarıdaki açıklamalarımız doğrultusunda kullanıldığı ülkelerdeki yasal düzenlemelerden kaynaklı tüm talep ve dava haklarımız saklıdır.

Uyarı Notu: Bu e-posta'nın içerdiği bilgiler (ekleri dahil olmak üzere) gizlidir. Onayımız olmaksızın üçüncü kişilere açıklanamaz. Bu mesajın gönderilmek istendiği kişi değilseniz, lütfen mesajı sisteminizden derhal siliniz. Halk Yatırım Menkul Değerler A.Ş. bu mesajın içerdiği bilgilerin doğruluğu veya eksiksiz olduğu konusunda bir garanti vermemektedir. Bu nedenle bilgilerin ne şekilde olursa olsun, içeriğinden, iletilmesinden, alınmasından, saklanmasından sorumlu değildir. Bu mesajın içeriği yazarına ait olup, Halk Yatırım Menkul Değerler A.Ş.'nin görüşlerini içermeyebilir.